

2 항목별 공시사항

1 결산 규모

1-1 결산 규모

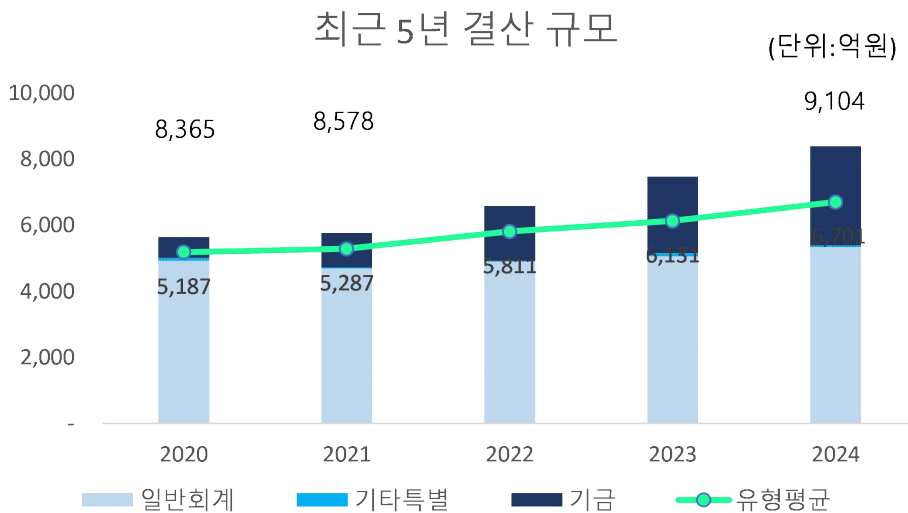
지방재정은 일반회계, 공기업특별회계, 기타특별회계, 기금회계로 분류됩니다. 이를 모두 포함한 우리 남구의 결산 총계는 8,392억이며 각 구분별 결산규모는 아래표와 같습니다.

2024년 재정 규모

(단위 : 억원)

재정 규모	일반회계	공기업 특별회계	기타 특별회계	기금
8,392	5,341	0	40	3,011

* 결산, 총계기준



기금을 포함한 결산 총계는 최근 5년 지속 상승추세이며, 동일 유형 지자체 평균보다 높은 수준입니다.

1-2 세입결산(기금포함)

1년 동안 우리 남구에 들어온 모든 수입을 세입이라 합니다. 2024년도 우리 남구의 세입측면에서 본 결산규모와 내용은 다음과 같습니다.

(단위 : 억원)

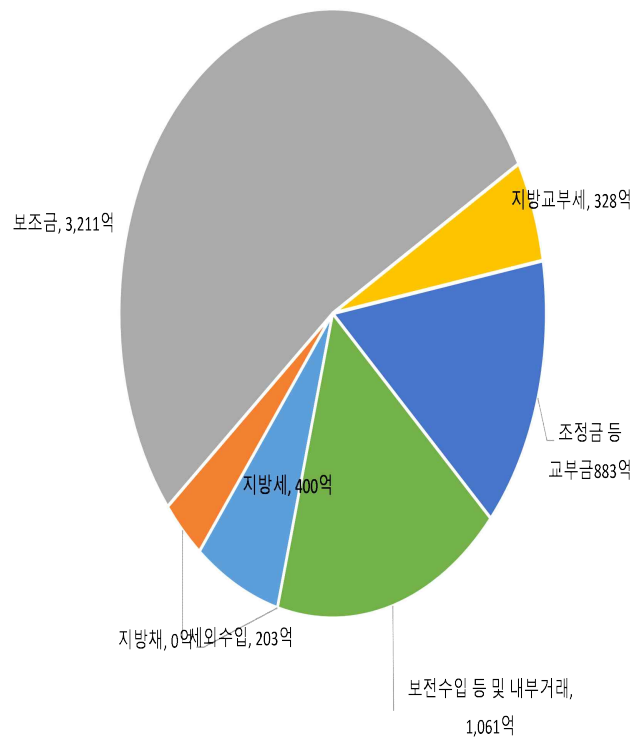
세입 총계	일반회계	공기업 특별회계	기타 특별회계	기금
9,143	6,086	0	46	3,011

▶ 결산 총계기준

❖ 재원별 세입현황(일반회계 기준)

(단위 : 억원)

재원	2024년	
	금액 (억원)	비중 (%)
합 계	6,086	100%
지방세	400	6.57%
세외수입	203	3.33%
지방교부세	328	5.39%
조정교부금 등	883	14.51%
보조금	3,211	52.76%
지방채	0	0%
보전수입 등 및 내부거래	1,061	17.44%



우리구는 일반회계 세입의 약 9.9%를 자체재원인 지방세, 세외수입으로 충당하고 있으며, 72.66%를 교부세 및 보조금 등 의존재원으로 충당하고 있습니다.

① - 3 세출결산 규모(분야별)

- 1년 동안 우리 남구에서 주민복지, 문화관광 진흥, 지역개발 등을 위해 지출한 세출측면에서 본 결산규모 내역입니다.

(단위 : 억원)

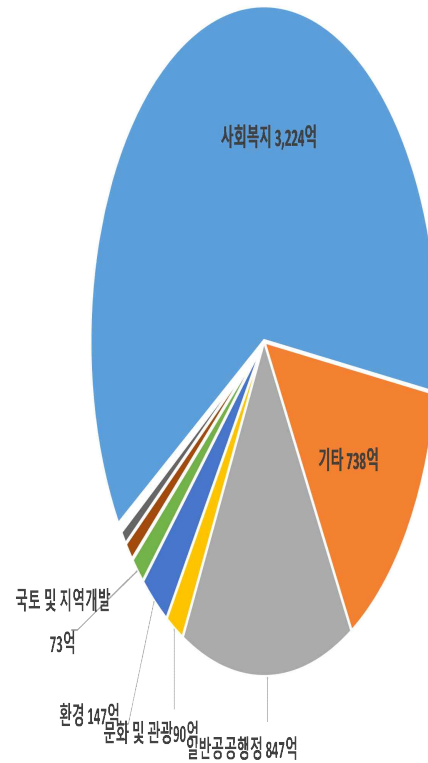
세출 총계	일반회계	공기업 특별회계	기타 특별회계	기금
8,392	5,341	0	40	3,011

▶ 결산 총계기준

❖ 분야별 세출현황(일반회계 기준)

(단위 : 억원)

세출분야	2024년	
	금액(억원)	비중(%)
합 계	5,341	100.00%
일반공공행정	847	15.86%
공공질서 및 안전	11	0.21%
교육	37	0.70%
문화 및 관광	90	1.68%
환경	147	2.76%
사회복지	3,224	60.37%
보건	112	2.10%
농림해양수산	2	0.03%
산업중소기업 및 에너지	10	0.19%
교통 및 물류	49	0.92%
국토 및 지역개발	73	1.38%
과학기술	0	0%
예비비	0	0%
기타*	738	13.81%



* 기타 : 인건비, 기본경비 등 행정운영경비

우리구는 일반회계 세출의 약 60.37%를 사회복지분야에 지출하고 있으며, 일반공공행정, 기타, 환경 순으로 지출하고 있습니다.

① - 4 기금운영현황

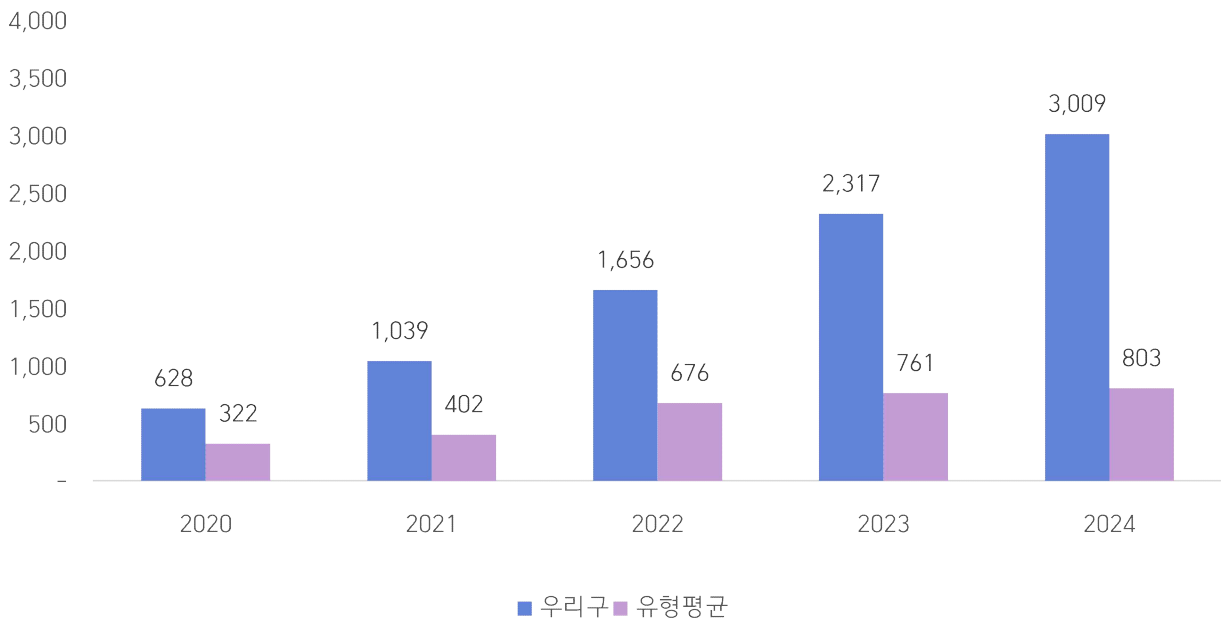
기금이란 예산의 탄력적 사용을 위해 예산과 별도로 조성한 재원으로, 다음은 우리 남구에서 설립·운영하고 있는 기금별 재원의 변화를 요약한 표입니다.

(단위 : 억원)

종류별	구 분	'23년도 현재액 (A)	증 감 액			'24년도 현재액 (A+B)	일물 기간
			계 (B=C-D)	조성액 (C)	사용액 (D)		
합 계		2,317	692	693	2	3,009	
신청사건립기금		1,212	342	342	0	1,554	'19. 10월~'28. 12월
통합재정안정화기금 (재정안정화계정)		980	326	326	0	1,306	'20. 10월~'25. 11월
통합재정안정화기금 (통합계정)		79	19	19	0	98	'20. 10월~'25. 11월
자활기금		9	0	1	1	10	법정기금
고향사랑기금		0	1	1	0	1	
식품진흥기금		2	0	1	1	2	
재난관리기금		35	3	4	1	39	

- ▶ '24년 결산결과 기금결산보고서의 총괄 현황
- ▶ 일물기간 : 조례 등에 의하여 정한 기금을 운용할 수 있는 기간

최근 5년 기금 운용현황



우리구는 통합재정안정화 기금을 포함하여 총 7개의 기금을 운영중이며, 2024년 기금결산보고서상의 기금 현재액은 3,009억입니다.

1-5 지역통합재정통계

■ 지방자치단체의 일반회계, 특별회계(교육비특별회계 포함), 기금, 지방공사·공단 및 출자·출연기관의 재정상황을 종합적으로 나타내는 통계입니다.

다음은 우리 남구의 결산기준 지역통합재정통계입니다.

❖ 남구 지역통합 재정상황

(단위 : 억원)

구분	대상회계/기관 수	세입(A)	세출(B)	잉여금(A-B)	자산(C)	부채(D)	부채/자산(D/C,%)
자치단체	0	8,526	7,775	751	8,089	152	1.88%

❖ 남구 지역통합 재정상황 활용지표

(단위 : 억원, %)

구분	계(=a+b+c-A-B)	자치단체(a)	공공기관(b)	교육재정(c)	내부거래A(A)	내부거래B(B)
재정규모 활용지표	■ 인건비결산액/세입결산액	7.11%	7.11%	0.00%	0.00%	0.00%
	■ 인건비결산액/자체수입	85.89%	85.89%	0.00%	0.00%	0.00%
	■ 행사관련경비/세출결산액	0.27%	0.27%	0.00%	0.00%	0.00%
	■ 업무추진비/세출결산액	0.08%	0.08%	0.00%	0.00%	0.00%
	세입결산액	8,526	8,526	0	0	0
	세입결산액 중 자체수입	705	705	0	0	0
	세출결산액	7,775	7,775	0	0	0
	세출결산액 중 인건비	606	606	0	0	0
	세출결산액 중 행사관련경비	21	21	0	0	0
	세출결산액 중 업무추진비	6	6	0	0	0
재정상태 활용지표	■ 부채/자산	1.88%	1.88%	0.00%	0.00%	0.00%
	■ 부채/환금자산	3.98%	3.98%	0.00%	0.00%	0.00%
	■ 차입부채/재정자금	0.00%	0.00%	0.00%	0.00%	0.00%
	자산	8,089	8,089	0	0	0
	부채	152	152	0	0	0
	환금자산(유동자산-기타유동자산+일반미수금)+장기금융상품+(장기대여금-학자금위탁대여금)+기타투자자산	3,816	3,816	0	0	0
	재정자금(현금 및 현금성 자산+장.단기금융상품)	3,760	3,760	0	0	0
차입부채(장기차입부채 + 유동성 장기차입부채)	0	0	0	0	0	

- ▶ 지방교육재정부문은 광역 시·도 단위 자료입니다.
- ▶ 내부거래A : 자치단체와 공공기관 간의 거래입니다.
- ▶ 내부거래B : 지방정부(자치단체와 공공기관)와 지방교육재정 간의 거래입니다.
- ▶ 지역별 보다 자세한 내용은 다음의 링크를 참조하십시오. (☞ 재정365)