

7 복지 / 민간지원

7-1. 사회복지비

☐ 다음은 우리 남구가 2023년도 사회복지분야에 지출한 내역입니다.

(단위: 백만원)

구분	합계	기초생활 보장 (081)	취약계층 지원 (082)	보육·가족 및 여성 (084)	노인· 청소년 (085)	노동 (086)	보훈 (087)	주택 (088)	사회 복지 일반 (089)
합계	293,191	77,174	55,714	35,259	117,865	5,718	1,461	0	0
국비	209,237	67,430	25,521	19,713	95,003	1,570	0	0	0
시·도비	62,393	5,951	26,695	10,611	15,950	2,044	1,142	0	0
시·군·구비	21,561	3,793	3,498	4,935	6,912	2,104	319	0	0

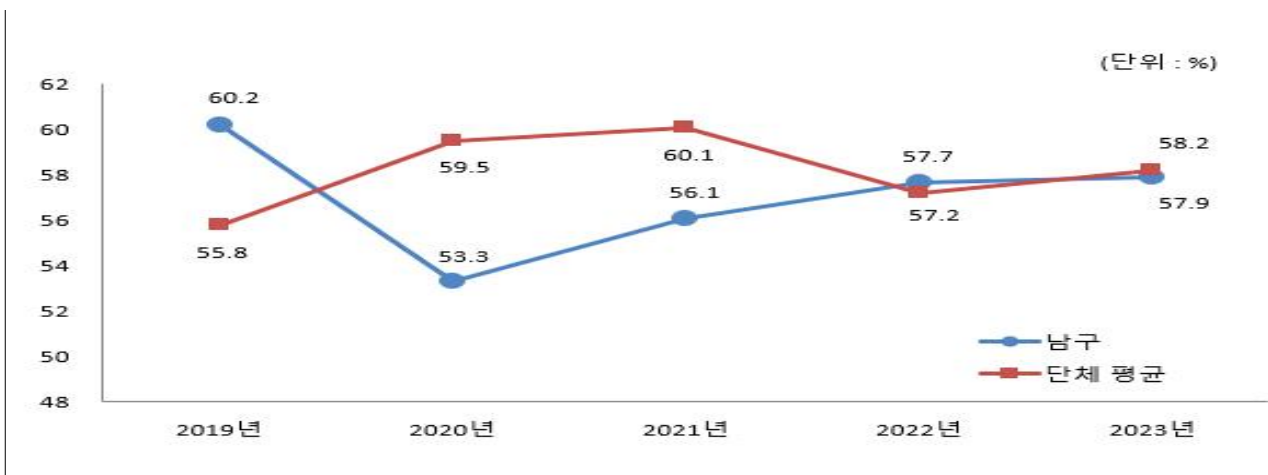
▸ 대상회계: 일반회계, '23년 결산결과 사회복지 분야·부문별 집행액

❖ 사회복지비 연도별 현황

(단위: 백만원, 명, %)

구분	연도별				
	2019	2020	2021	2022	2023
세출결산액(A)	345,180	492,359	469,296	489,347	506,683
사회복지분야(B)	207,838	262,363	263,217	282,257	293,191
사회복지분야비율(B/A)	60.21	53.29	56.09	57.68	57.86
인구수(C)	148,113	146,632	143,175	141,519	139,187
주민1인당 사회복지비(B/C)(천원)	1,403	1,789	1,838	1,994	2,106

유형 지방자치단체와 사회복지비 비율 비교



☞ 사회복지정책의 지속적 확대로 사회복지비가 매년 증가하고 있고, 2020년에는 사회복지비 상승분보다 세출규모 상승분이 더 커져 비율이 일시적으로 감소하였으나, 2021~2023년에는 세출규모 상승분보다 사회복지비 상승분이 더 커져 사회복지분야 비율이 다시 상승추세에 있으며, 특히 2022년~2023년에는 유형 지방자치단체와 유사함.

7-2. 지방보조금 교부 현황

- 지방보조금이란 지방자치단체가 민간 등이 자율적으로 수행하는 사업에 대해 개인 또는 단체 등에 지원하거나, 시도가 정책상 또는 재정사정상 특히 필요하다고 인정할 때, 시군구에 지원하는 경비를 의미합니다.

우리 남구의 민간에게 지원되는 지방보조금 교부 현황은 다음과 같습니다.

(단위 : 백만원, %)

구 분	세출결산액 (A)	교부액(B)	비율 (B/A)	비 고
계	515,389	81,018	15.72	
민간경상보조 (307-02)		4,241	0.82	
민간단체운영비보조(307-03)		1,572	0.3	
민간행사보조 (307-04)		338	0.07	
사회복지시설운영비보조(307-10)		44,215	8.58	
사회복지사업보조(307-11)		30,606	5.94	
민간자본보조 (402-01)		46	0.01	

- ▶ 대상회계: 일반회계+기타특별회계, 교부액: '23년 결산결과 통계목별 총 지출액
- ▶ 공공단체보조(자치단체 자본·경상보조, 예비군육성지원 자본·경상보조, 교육기관에 대한 보조)는 제외

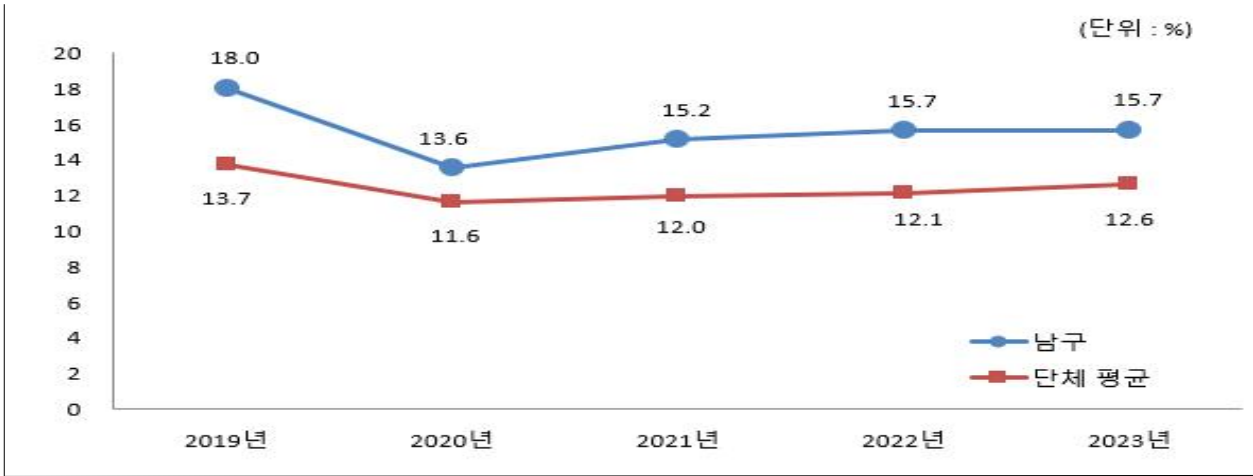
❖ 지방보조금 교부 연도별 현황

(단위 : 백만원, %)

구 분	연 도 별				
	2019	2020	2021	2022	2023
세출결산액	346,576	500,694	472,298	492,059	515,389
지방보조금(민간)	62,436	68,154	71,755	77,515	81,018
비율	18.02	13.61	15.19	15.75	15.72

※ '19 ~ '23년도 지방보조금(민간) 자료는 각 회계연도 결산서를 기준으로 작성

지방보조금 비율 유형 지방자치단체와 비교



◆ 2023년도 지방보조금 집행내역

❖ 민간경상보조 및 민간행사보조 집행내역은 별지로 작성하였습니다.

7-3. 지방보조사업 운용평가 결과

☐ 지방자치단체의 장은 매년 모든 지방보조사업에 대하여 사업완료 후 다음연도 7월말까지 사업계획, 사업관리, 사업성과 등 3개 분야로 구분하여 성과평가를 실시하고 특별한 사유가 없으면 그 평가결과를 예산편성에 반영하여야 합니다. 또한 지속적으로 이뤄지는 지방보조사업에 대해서는 3년마다 유지 필요성 평가를 실시하고, 그 결과에 따라 사업종료·지속추진 등 필요한 조치를 해야 합니다.

우리 남구의 지방보조사업 성과평가 결과는 별지로 작성하였습니다.

7-4. 지방보조금으로 취득한 중요재산의 변동현황

☐ 지방보조사업자는 지방보조금으로 취득한 중요재산에 대해서는 장부를 갖추어 지방자치단체장이 정하는 바에 따라 현재액과 수량의 증감을 기록하고, 해당 지방보조사업 관련 서류를 첨부하여 반기별로 지방자치단체장에게 보고하여야 합니다.

우리 남구의 지방보조금으로 취득한 중요재산의 변동현황은 없습니다.

7-5. 지방보조금 교부결정 취소 등 중요 처분내용

- 지방보조사업자는 법령, 교부결정의 내용 또는 지방자치단체장의 처분에 따라 선량한 관리자의 주의로 성실히 지방보조사업을 수행하여야 하며, 해당 지방보조금의 다른 용도에 사용금지 등의 의무를 부담하게 되는데 이를 위반할 경우 지방자치단체에서 교부결정 취소 등의 처분을 하게 됩니다.

우리 남구의 지방보조금 교부결정 취소 등 중요 처분내용은 없습니다.

7-6. 행사·축제경비

- 다음은 우리 남구가 2023년 한 해 동안 시에서 주관하여 개최한 행사와 축제의 운영비, 실비보상금 등을 지출한 내역입니다.

(단위: 백만원, %)

세출결산액 (A)	행사·축제경비 (B)	비율 (B/A)	비 고
506,683	1,951	0.39	

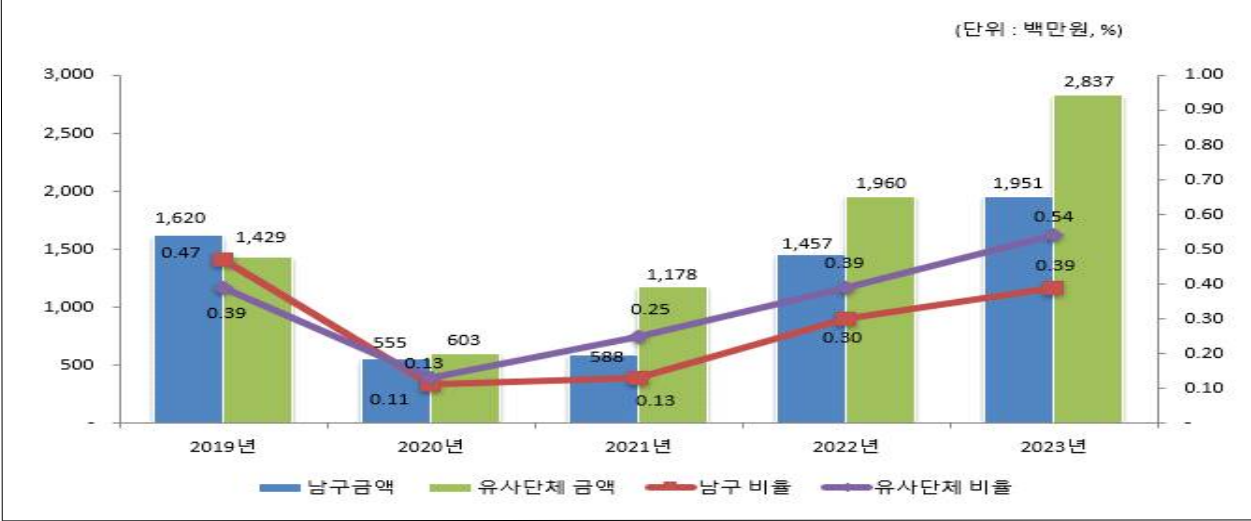
- ▶ 대상회계: 일반회계, '23년 결산결과 과목별 총 지출액
- ▶ 대상과목: 행사운영비 (201-03), 행사실비보상금 (301-11), 민간행사사업보조(307-04), 행사관련시설비 (401-04)

❖ 행사·축제경비 연도별 현황

(단위: 백만원, %)

구 분	연도별				
	2019	2020	2021	2022	2023
세출결산액	345,180	492,359	469,296	489,347	506,683
행사·축제경비	1,620	555	588	1,457	1,951
비율	0.47	0.11	0.13	0.30	0.39

행사·축제경비 비율 유형 지방자치단체와 비교



☞ 코로나19로 인해 2020~2021년 크게 감소되었던 행사·축제가 코로나 이전 수준으로 회복되면서 2022년부터 꾸준히 증가하였으나, 유형 지방자치단체 평균보다는 31.2% 낮은 행사·축제경비를 지출함.