

2019년 대구광역시 남구 예산기준 재정공시

2019. 2.

대구광역시 남구청장 (인)



- ◆ 우리 구의 '19년도 예산규모(세입예산)는 3,323억 원으로, 전년 예산대비 218억 원이 증가 하였으며, 유사 지방자치단체 평균액(3,377억 원)보다 54억 원이 적습니다.
 - 자체수입(지방세 및 세외수입)은 332억 원, 이전재원(지방교부세, 조정교부금, 보조금)은 2,769억 원, 지방채·보전수입 등 및 내부 거래는 222억 원입니다.
- ◆ 우리 구의 '19년도 당초예산 일반회계 예산규모 대비 자체수입의 비율인 '재정자립도'는 15.37%이며, 자체수입에 자주재원을 더하여 계산한 비율인 '재정자주도'는 36.76%입니다.
- ◆ 우리 구의 '19년 당초예산(일반회계+특별회계+기금) 기준 통합 재정수지(순세계 잉여금 포함)는 0.5억 원의 적자입니다.
- ◆ 이러한 전반적인 상황으로 볼 때, 우리 구의 재정은 자체 재원의 규모가 유사 자치단체 평균에 비해 낮고, 의존 재원의 비중이 높으며, 특히 세출예산 중 사회복지비의 비중이 높아 재정운영에 어려움이 있으나 앞으로 지역 내 재건축·재개발 사업들이 추진되고 있으므로 지역개발과 지방세입의 전략적인 연계를 통한 세입 증대노력과 적극적인 국가, 광역시 자원 확보를 통해 재정여건의 전환을 위해 최선을 다해야 할 것으로 판단됩니다.
- ◎ 자세한 내용은 우리 구 인터넷 홈페이지(<http://nam.daegu.kr>)에서 보실 수 있으며, 건의나 궁금한 사항이 있으시면 아래 담당자에게 연락주시기 바랍니다.

담 당 자 : 기획조정실 김지혜 (053-664-2123)

1 공통공시 총괄

☐ 다음은 공시하는 내용을 요약한 표입니다.

(단위 : 억원, %)

재정운영 결과		대구광역시 남구			유사 지방자치단체 평균		
		'19년도 (A)	'18년도 (B)	증감 (C=A-B)	'19년도 (A)	'18년도 (B)	증감 (C=A-B)
예산규모	세입예산	3,323	3,104	218	3,377	3,083	294
	세출예산	3,323	3,104	218	3,377	3,083	294
	지역통합재정통계	항목별 공시내용 참조					
재정여건	재정자립도	15.37	16.83	△1.46	20.31	21.54	△1.23
	재정자주도	36.76	38.52	△1.76	37.79	40.81	△3.02
	통합재정수지	-1	-1	1	11	10	1
재정운영계획	중기지방재정계획	항목별 공시내용 참조					
	성인지예산	항목별 공시내용 참조					
	주민참여예산	항목별 공시내용 참조					
	성과계획서	항목별 공시내용 참조					
	재정운영상황개요서	항목별 공시내용 참조					
	예산편성기준별운영상황	항목별 공시내용 참조					
	국외여비 편성현황	2	1	1	2	2	0
	행사·축제경비 편성현황	15	12	3	12	13	△1
재정운영성과	보통교부세 자체노력 반영현황(세출효율화)	항목별 공시내용 참조					
	보통교부세 자체노력 반영현황(세입확충)	항목별 공시내용 참조					
	지방교부세 감액현황	항목별 공시내용 참조					
	지방교부세 인센티브현황	항목별 공시내용 참조					
유사 지방자치 단체	구(나)	부산(중구,서구,동구,영도구,동래구,남구,북구,금정구,연제구,수영구,사상구), 대구(중구,서구,남구), 인천(동구), 광주(동구,남구), 대전(동구,중구,대덕구), 울산(중구,동구)					

※ 표의 금액은 금액단위 환산 시 (천원→억원) 사사오입하였으므로 합계에 ±1,2의 오차가 생길 수 있습니다.

2 예산규모

2-1. 세입예산

- 1년 동안 들어올 모든 수입을 예상하여 편성한 것을 세입예산이라 합니다. 2019년도 대구광역시 남구의 세입예산규모와 내용입니다.

(단위 : 백만원)

세입예산 총계	일반회계	공기업 특별회계	기타 특별회계	기금
332,251	326,400	0	2,797	3,054

- ▶ 당초예산 총계기준

❖ 연도별 세입예산규모

(단위 : 백만원)

2015	2016	2017	2018	2019
241,221	267,069	287,493	310,448	332,251

- ▶ 당초예산 총계기준

❖ 세입재원별 연도별 현황(일반회계)

(단위 : 백만원, %)

세입재원	2015		2016		2017		2018		2019	
	금액	비중	금액	비중	금액	비중	금액	비중	금액	비중
합 계	235,400	100	262,000	100	280,500	100	304,000	100	326,400	100
지방세	15,605	6.63	16,485	6.29	18,050	6.43	19,398	6.38	21,058	6.45
세외수입	7,594	3.23	8,041	3.07	8,275	2.95	9,424	3.10	9,947	3.05
지방교부세	5,400	2.29	5,400	2.06	5,400	1.93	5,400	1.78	7,300	2.24
조정교부금 등	43,302	18.39	48,968	18.69	59,576	21.24	60,543	19.92	62,518	19.15
보조금	151,867	64.51	169,802	64.81	166,452	59.34	186,896	61.48	206,428	63.24
지방채	0	0	0	0	0	0	0	0	0	0
보전수입 등 및 내부거래	11,632	4.94	13,304	5.08	22,747	8.11	22,339	7.35	19,149	5.87

- ▶ 당초예산 총계기준

2-2. 세출예산

- 1년 동안 대구광역시 남구에서 사회복지, 보건, 문화관광, 지역개발 등의 목적을 위해 지출할 세출예산내역입니다.

(단위 : 백만원)

세출 총계	일반회계	공기업 특별회계	기타 특별회계	기금
332,251	326,400	0	2,797	3,054

- ▶ 당초예산 총계기준

❖ 연도별 세출예산규모 현황

(단위 : 백만원)

2015	2016	2017	2018	2019
241,221	267,069	287,493	310,448	332,251

- ▶ 당초예산 총계기준

❖ 세출분야별 연도별 현황(일반회계)

(단위 : 백만원, %)

세출분야	2015		2016		2017		2018		2019	
	금액	비중	금액	비중	금액	비중	금액	비중	금액	비중
합 계	235,400	100	262,000	100	280,500	100	304,000	100	326,400	100
일 반 공 공 행 정	7,898	3.36	15,641	5.97	17,763	6.33	23,564	7.75	16,471	5.05
공공질서 및 안전	423	0.18	519	0.20	733	0.26	806	0.27	757	0.23
교 육	362	0.15	479	0.18	4,940	1.76	2,177	0.72	2,083	0.64
문 화 및 관 광	2,679	1.14	11,295	4.31	3,909	1.39	4,565	1.50	7,734	2.37
환 경 보 호	4,872	2.07	5,203	1.99	6,439	2.30	7,480	2.46	8,986	2.75
사 회 복 지	134,788	57.26	154,559	58.99	165,059	58.84	182,287	59.96	201,850	61.84
보 건	6,884	2.92	6,873	2.62	8,040	2.87	8,420	2.77	7,398	2.27
농 립 해 양 수 산	917	0.39	1,829	0.70	128	0.05	154	0.05	178	0.05
산 업 · 중 소 기 업	717	0.30	403	0.15	974	0.35	399	0.13	462	0.14
수 송 및 교 통	2,174	0.92	2,870	1.10	5,000	1.78	3,214	1.06	3,288	1.01
국 토 및 지 역 개 발	17,294	7.35	7,880	3.01	10,098	3.6	8,495	2.79	9,197	2.82
과 학 기 술	0	0	0	0	0	0	0	0	0	0
예 비 비	2,738	1.16	2,715	1.04	3,129	1.12	3,950	1.30	3,631	1.11
기 타	53,653	22.79	51,734	19.75	54,289	19.35	58,489	19.24	64,364	19.72

- ▶ 당초예산 총계기준

2-3. 지역통합재정통계

- ▣ 지방자치단체의 일반회계, 특별회계(교육비특별회계 포함), 기금, 지방공사·공단 및 출자·출연기관의 재정상황을 종합적으로 나타내는 통계입니다.

다음은 대구광역시 남구의 지역통합재정통계입니다.

(단위 : 백만원, %)

구 분	2018년 당초예산 (A)	2019년 예산 (B)	증감액 (B -A)	비율 (B-A)/A
합 계	310,448	332,251	21,803	7.02
대구광역시 남구	310,448	332,251	21,803	7.02

- ▶ 당초예산 총계기준
- ▶ 대구광역시 남구는 공사·공단 및 출자출연기관이 없습니다.
- ▶ 보다 자세한 내용은 다음의 링크를 참조하세요. ☞ 지방재정365 (<http://lofin.mois.go.kr>)

3 재정여건

3-1. 재정자립도

☐ 재정자립도란 스스로 살림을 꾸릴 수 있는 능력을 나타내는 지표입니다. 재정자립도가 100%에 가까울수록 재정운영의 자립능력은 우수하게 됩니다. 2019년도 대구광역시 남구의 당초예산 기준 재정자립도는 15.37%입니다.

(단위 : 백만원, %)

재정자립도 (B/A)	세입 합계 (A=B+C+D+E)	자체세입 (B)	이전재원 (C)	지방채 (D)	보전수입 등 및 내부거래(E)
15.37% (9.50%)	326,400 (326,400)	50,154 (31,005)	276,246 (276,246)	0 (0)	0 (19,149)

- ▶ 당초예산 일반회계기준, ()는 2014년 세입과목 개편으로 잉여금, 이월금, 전입금, 예탁·예수금 등이 세외수입에서 제외된 값입니다.
- ▶ 자체세입 : 지방세(지방교육세 제외) + 세외수입
- ▶ 이전재원 : 지방교부세 + 조정교부금 등 + 보조금

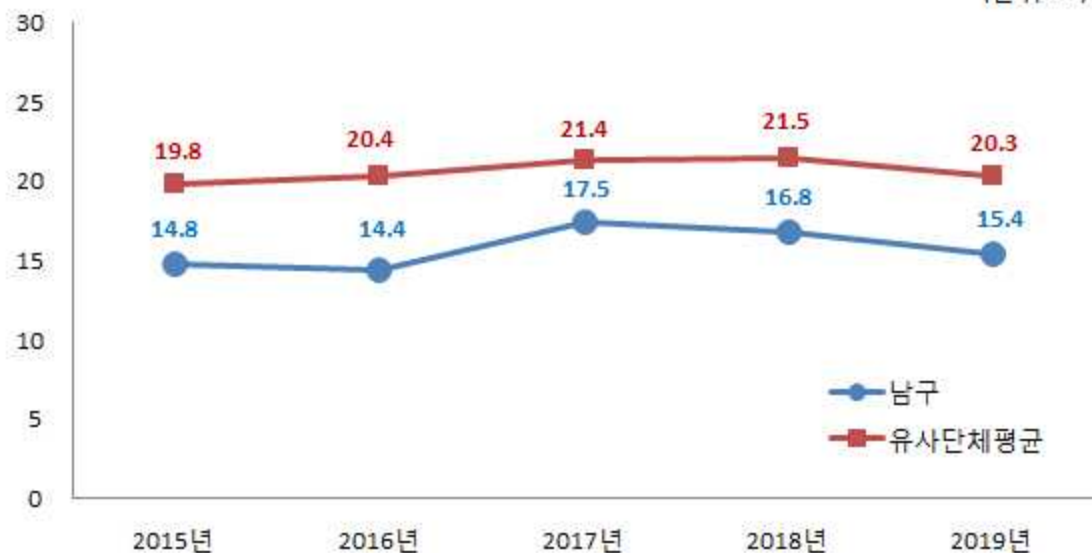
❖ 재정자립도 연도별 현황

(단위 : %)

구 분	2015	2016	2017	2018	2019
당초예산	14.80 (9.86)	14.44 (9.36)	17.49 (9.39)	16.83 (9.48)	15.37 (9.50)

유사 지방자치단체와 재정자립도(당초예산) 비교

(단위 : %)



☐ 우리 구의 재정 자립도는 2017년까지는 상승하였으나, 사회복지 및 보건사업 예산의 증가로 인해 의존재원(국·시비 보조금)의 비중이 매년 지속적으로 증가하여 재정자립도가 점차 감소하고 있습니다.

3-2. 재정자주도

재정자주도란 전체 세입에서 용처를 자율적으로 정하고 집행할 수 있는 재원의 비율을 말합니다. 재정자주도가 100%에 가까울수록 재정운용의 자율성도 좋다는 의미이며 2019년도 대구광역시 남구의 당초예산 기준 재정자주도는 36.76%입니다.

(단위 : 백만원, %)

재정자주도 (B/A)	세입 합계 (A=B+C+D+E)	자주자원 (B)	보조금 (C)	지방채 (D)	보전수입 등 및 내부거래(E)
36.76% (30.89%)	326,400 (326,400)	119,972 (110,823)	206,428 (206,428)	0 (0)	0 (19,149)

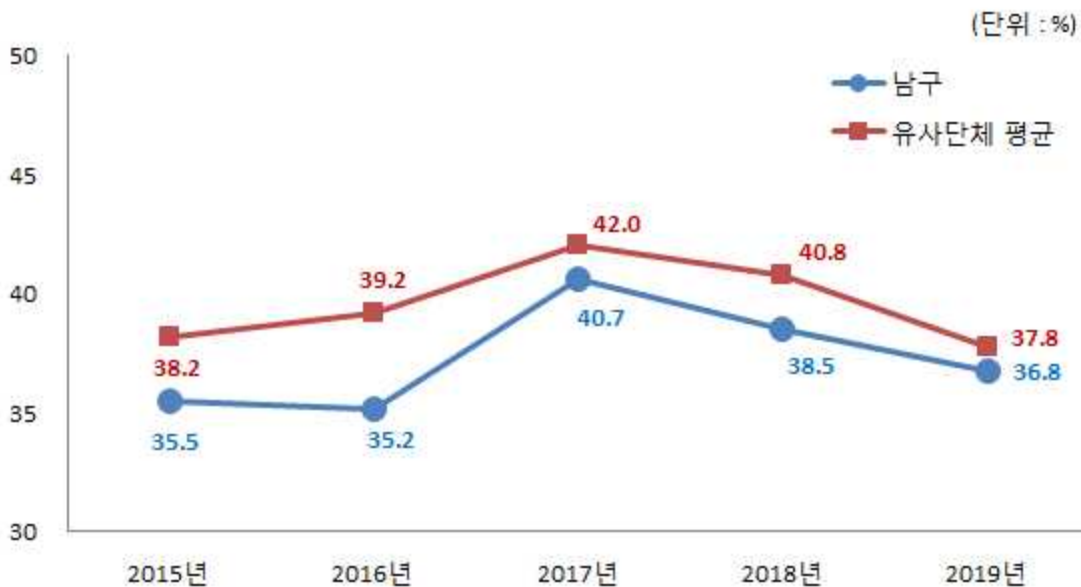
- ▶ 당초예산 일반회계 기준, ()는 2014년 세입과목 개편으로 잉여금, 이월금, 전입금, 예탁·예수금 등이 세외수입에서 제외된 값입니다.
- ▶ 자주자원 : 자체세입 + 지방교부세 + 조정교부금 등

❖ 재정자주도 연도별 현황

(단위 : %)

구 분	2015	2016	2017	2018	2019
당초예산	35.49 (30.54)	35.19 (30.11)	40.66 (32.55)	38.52 (31.17)	36.76 (30.89)

유사 지방자치단체와 재정자주도(당초예산) 비교



우리 구의 재정 자주도는 유사단체 평균보다 다소 낮은 상태로, 재정 자주도가 하락한 이유는 자주자원(지방세, 세외수입)은 꾸준히 증가하고 있으나, 다른 자치단체에 비해 과세기반이 취약한 편이고 지역현안사업을 추진하기 위해서는 국·시비 보조금 확보가 필수이므로 의존재원의 비율이 다른 자치단체에 비해 높기 때문으로 판단됩니다.

3-3. 통합재정수지

☐ 통합재정수지란 당해연도의 일반회계, 특별회계, 기금을 모두 포괄한 수지로서 회계-기금 간 내부거래 및 차입, 채무상환 등 보전거래를 제외한 순수한 재정 수입에서 순수한 재정지출을 차감한 수치를 의미합니다. 다만, 예산기준 통합재정수지는 세입 측면의 순세계 잉여금에 대응되는 세출 측면의 집행액이 드러나지 않아 흑·적자를 표현하는데 한계가 있어, 순세계 잉여금을 포함한 경우와 포함하지 않는 경우로 구분하였습니다. 다음은 2019년 대구광역시 남구의 당초 예산 기준 통합재정수지입니다.

(단위 : 백만원)

회계별	통계 규모						통합재정 규모 (G=B+E)	통합재정 수지 1 H=A-G	통합재정 수지 2 I=A-G+F
	세입 (A)	지출 (B)	용자 회수 (C)	용자 지출 (D)	순용자 (E=D-C)	순세계 잉여금 (F)			
총 계	310,024	325,354	56	90	34	15,311	325,388	△15,364	△53
일반회계	307,251	322,172	1	0	△1	15,148	322,171	△14,920	228
기타 특별회계	2,609	2,772	0	0	0	163	2,772	△162	1
기 금	164	411	55	90	35	0	446	△281	△281

- ▶ 당초예산 총계 기준
- ▶ 통합재정규모 = 지출(경상지출+자본지출) + 순용자(용자지출-용자회수)
- ▶ 통합재정수지 1 = 세입(경상수입 + 이전수입 + 자본수입) - 통합재정규모
- ▶ 통합재정수지 2 = 세입(경상수입 + 이전수입 + 자본수입) - 통합재정규모 + 순세계잉여금

❖ 통합재정수지 연도별 현황

(단위 : 백만원)

구 분	2015	2016	2017	2018	2019
통합재정수지 1	△8,575	△10,132	△18,940	△18,714	△15,364
통합재정수지 2	171	250	△35	△125	△53

☐ 우리 구의 통합재정수지는 2016년 까지 흑자를 유지하였으나, 기타특별회계 및 기금의 지출 증가로 인해 적자상태이지만 작년에 비해 그 폭이 감소하고 있습니다.

4 재정운용계획

4-1. 중기지방재정계획

- 지방자치단체의 발전계획과 수요를 중·장기적으로 전망하여 반영한 다년도 예산으로, 효율적인 자원배분을 통한 계획적인 지방재정 운용을 위해 수립하는 5년간의 계획을 중기지방재정계획이라고 합니다. 다음은 대구광역시 남구의 중기 지방재정계획입니다.

❖ 연도별 재정전망

(단위 : 백만원, %)

구 분	2019	2020	2021	2022	2023	합 계	연평균 증가율
세 입	344,308	353,603	366,180	379,966	399,799	1,843,856	3.8
자 체 수 입	33,409	34,114	34,881	35,666	36,469	174,539	2.2
이 전 수 입	283,525	292,550	307,498	320,649	339,631	1,543,853	4.6
지 방 채	0	0	0	0	0	0	0
보전수입 등 및 내부거래	27,374	26,939	23,801	23,651	23,699	125,464	△3.5
세 출	344,308	353,603	366,180	379,966	399,799	1,843,856	3.8
경 상 지 출	75,546	77,509	79,690	81,357	82,732	396,834	2.3
사 업 수 요	268,762	276,094	286,490	298,609	317,068	1,447,023	4.2

▶ 대상회계 : 일반회계, 특별회계(공기업, 기타), 기금

▶ 연평균 증가율 = $[(\text{최종연도}/\text{기준년도})^{1/(\text{전체연도 수} - 1)} - 1] \times 100$

4-2. 성인지 예산현황

☐ 성인지 예산은 예산이 여성과 남성에게 미칠 영향을 미리 분석하여 예산을 편성하는 것으로, 예산을 양성평등의 관점에서 점검하는 방법입니다.

- 일례로 건물에 설치될 화장실 중 여성과 남성의 화장실 수를 분석하여 양성평등의 관점에서 예산이 편성되었는지를 확인하고 불평등하다고 할 때 이를 조정하여 예산을 편성하는 방법입니다.

☐ 성인지 예산은 2013년부터 본격적으로 편성운영하고 있으며, 아래의 표에서는 대구광역시 남구의 2019년 성인지 예산 대상사업, 소요예산 등을 확인할 수 있습니다.

(단위 : 개, 백만원)

구 분	사 업 수	예 산 액
총 계	62	16,128
양성평등정책추진사업	1	2
성별영향분석평가사업	61	16,126
자치단체 별도 추진사업	0	0

▶ 당초예산 기준

▶ 보다 자세한 내용은 다음의 링크를 참조하세요. ☞ [\(2019년 성인지 예산서\)](#)

● 양성평등정책추진사업이란 ?

- 여성가족부장관이 수립한 양성평등정책기본계획에 따라 자치단체가 추진하는 사업입니다.
- 성 평등 문화예술 콘텐츠 확산, 여성노동자 역량강화 및 경력개발 지원 등이 해당됩니다.

● 성별영향분석평가란 ?

- 성별영향분석평가란 법령·계획·사업 등 정부의 주요 정책을 수립·시행하는 과정에서 여성과 남성의 특성과 사회·경제적 격차 등의 요인들을 체계적으로 분석·평가함으로써 정부정책이 성 평등 실현에 기여하도록 하는 제도입니다.

● 자치단체 별도추진사업이란 ?

- 자치단체장의 공약사업 및 주력사업으로 성별 수혜분석이 가능하다고 판단되는 사업, 성불평등 혹은 성격 차 개선 가능성이 큰 사업

4-3. 주민참여예산사업 현황

- 주민참여예산제도는 주민이 예산편성 등 예산과정에 직접 참여하는 제도입니다. 주민참여예산은 지방자치단체의 조례에 따라 예산편성에 관한 주민의견 수렴, 주민제안사업 구체화 및 우선순위 결정 등으로 다양하게 이뤄지고 있습니다. 참여방법은 주민회의, 주민참여예산위원회 등 제도화 된 절차 또는 인터넷, 팩스, 우편 등을 통한 참여도 가능합니다.

- 이러한 과정을 거쳐 예산에 반영된 주민참여예산사업은 참여 방식과 참여 수준에 따라 다음과 같이 주민제안사업(주민주도형·주민참여형)과 일반참여예산사업으로 구분됩니다.

<주민참여예산사업 구분기준>

구분	주민제안사업		일반 참여예산사업
	주민주도형	주민참여형	
구분 기준	-예산편성 한도 설정 -참여예산기구 또는 주민총회에서 사업 우선순위 결정	- 예산편성 한도 미설정 - 또는 한도가 있으나 참여예산기구의 사업 우선순위 결정 권한이 제한적	- 주민제안사업이 아닌 사업 중 자치단체가 주민참여의 일정한 기준을 설정한 사업 ※단, 다른 법령에 의한 참여절차는 제외 - 단위·세부사업별 주민의견서 작성

- 다음은 대구광역시 남구의 2019년 사업예산과 주민참여예산사업 규모입니다.

(단위 : 백만원)

사업예산규모 (당초예산)	주민제안사업		일반참여예산사업
	주민주도형	주민참여형	
260,396	300.5	0	0

- ▶ 2019년 당초예산 기준

❖ 2019년 주민참여예산 세부내역

(단위 : 백만원)

구 분	부서명	사업명	예산반영액	비고
총 액			300.5	
주민주도형 주민제안사업	교통과	교차로 알리미 설치	130	계속사업
"	안전 총괄과	안전지킴이 CCTV설치	48	"
"	녹색 환경과	쓰레기 불법투기 CCTV설치	21	"
"	건설 방재과	이천동 도로정비	20	"
"	"	대명4동 도로정비	20	"
"	문화 관광과	숲속에서 만나는 인문학과 나의 미래	20	신규사업
"	도시 재생과	공룡공원 주변 마을벽화 조성	20	"
"	"	공룡공원 광고물 부착방지시트 설치	2	"
"	행정 지원과	대명5동 여우골 예술마을 주민축제	17	"
"	"	태극기 게양거리	2.5	"

▶ 보다 자세한 내용은 다음의 링크를 참조하세요. ☞ (주민참여예산 제안사업 선정결과)

4-4. 성과계획서

- ☐ 지방자치단체가 재정사업의 효율적 목표 달성을 위해 사업 목표, 성과지표 및 목표수준을 사전에 설정한 연도별 시행계획을 성과계획서라고 합니다.
- ☐ 성과계획서는 2016년부터 본격적으로 수립 운영하고 있으며, 아래의 표에서는 대구광역시 남구의 2019년 성과계획서 목표 수, 단위사업 수, 예산액 등을 확인할 수 있습니다.

(단위 : 개, 백만원)

실국명	성과계획				예산액		
	전략 목표수	정책사업목표		단위사업수	예산액	전년도 예산액	비교 증감
		개수	지표수				
계	7	77	168	156	329,197	307,244	21,953
의회사무과	1	1	4	2	1,705	1,625	80
기획조정실	1	4	8	9	8,572	8,813	△241
자치행정국	1	24	50	49	54,361	55,378	△1,017
주민생활국	1	23	46	44	217,722	198,015	19,707
도시건설국	1	19	44	43	22,360	20,168	2,192
보건소	1	2	6	5	10,777	10,492	285
대덕문화전당	1	4	10	4	3,041	2,799	242
행정복지센터	0	0	0	0	10,659	9,952	706

▶ 당초예산, 일반+기타특별회계

▶ 보다 자세한 내용은 다음의 링크를 참조하세요. ☞ [\(2019년 예산서\)](#)

4-5. 재정운용상황개요서

- ☐ 지방자치단체의 재정 운용 상황을 한눈에 볼 수 있도록 주요 재정지표 및 분석 자료를 정리한 자료를 재정운용상황개요서라고 합니다.
- ☐ 재정운용상황개요서는 재정자립도, 재정자주도, 사회복지분야 예산 비율, 자체사업 및 보조사업의 비율, 인건비 비율 등을 확인할 수 있습니다.

(단위 : %)

재정자립도	재정자주도	사회복지분야 예산비율	자체사업비율	보조사업 비율	지방세와 세외수입의 총액 중 인건비의 비율
15.37	36.76	61.84	10.25	68.74	161.4

- ▶ 당초예산, 일반회계 기준
- ▶ 보다 자세한 내용은 다음의 링크를 참조하세요. ☞ 지방재정365 (<http://lofin.mois.go.kr>)

4-6. 예산편성기준별 운영상황

- 건전한 지방재정운용과 자치단체 간 균형을 확보하기 위해 「자치단체 예산편성 운영기준(행전안전부 훈령)」에서 기준경비를 규정하고 있으며, 기준경비에 대한 예산편성 현황을 정리한 자료입니다.
- 예산편성 기준별 운영상황은 업무추진비, 의회관련 경비, 공무원 일·숙직비, 공무원 맞춤형복지제도 시행경비 현황 등을 확인할 수 있습니다.

(단위 : 백만원)

항목별		기준액(총액) (A)	예산편성액 (B)	차액 (B-A)
기관운영 업무추진비	단체장	89	52	0
	부단체장		37	
시책추진 업무추진비		290	187	△103
지방의회 관련경비	의정운영 공통경비	145	41	△4
	의회운영 업무추진비		63	
	의원국외여비		24	
	의원역량개발비 (민간위탁)		13	
지방보조금		1,618	1,426	△192
통장이장반장 활동보상금		1,142	1,142	0
맞춤형복지제도시행경비		1,500천원/1인	1,370	-
공무원 일·숙직비		60천원/1인	60천원/1인	-

- ▶ 기관운영 업무추진비, 지방의회 관련경비는 2018년부터 총액한도제로 운영
- ▶ 맞춤형복지제도 시행경비, 공무원 일·숙직비 기준액은 1인당 금액으로 관리되므로, 차액은 표시되지 않습니다.
- ▶ 기준액 산출기준은 '2019년도 예산편성 및 기금운용계획 수립기준(행정안전부)'을 참조 하세요. ☞ 지방재정365 (<http://lofin.mois.go.kr>)

4-7. 국외여비 편성현황

☐ 2019년도 국외출장 및 국외여비 편성내역은 다음과 같습니다. (단위 : 백만원, %)

세출예산총계 (A)	국외여비 총액 (B=C+D)	국외업무여비 (C)	국제화여비 (D)	비율 (B/A)
329,197	191	22	169	0.06

▶ 대상회계 : 일반회계, 특별회계 (202-03 국외업무여비, 202-04 국제화여비)

※ 국외출장에 대하여 기재(지방의회 국외여비 제외)

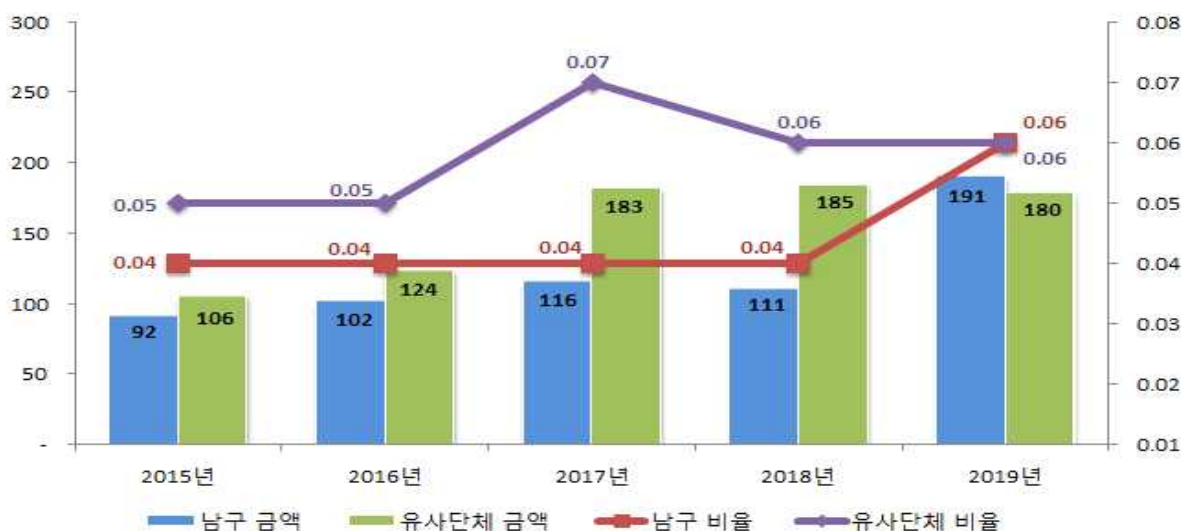
❖ 국외여비 연도별 현황

(단위 : 백만원, %)

구 분	연도별				
	2015	2016	2017	2018	2019
세출예산총계 (A)	238,300	264,485	284,507	307,244	329,197
국외여비 총액 (B=C+D)	92	102	116	111	191
국외업무여비 (C)	18	18	18	18	22
국제화여비 (D)	74	84	98	93	169
비율	0.04	0.04	0.04	0.04	0.06

국외여비 비율 유사 지방자치단체와 비교

(단위 : 백만원, %)



4-8. 행사·축제경비 편성현황

☐ 다음은 우리 대구광역시 남구가 2019년 한 해 동안 시에서 주관하여 개최하고자 하는 행사와 축제의 운영비, 실비보상금 등을 편성한 내역입니다.

(단위 : 백만원, %)

세출예산액 (A)	행사·축제경비 (B)	비율 (B/A)	비 고
326,400	1,506	0.46	

- ▶ 대상회계 : 일반회계, 2019년 예산편성 내역 중 통계목별 총 금액의 합계 기재
- ▶ 대상과목 : 행사운영비 (201-03), 행사실비보상금 (301-09), 민간행사사업보조(307-04), 행사관련시설비 (401-04)

❖ 행사·축제경비 연도별 현황

(단위 : 백만원, %)

구 분	연도별				
	2015	2016	2017	2018	2019
세출예산액	235,400	262,000	280,500	304,000	326,400
행사·축제경비	645	937	709	1,181	1,506
비율	0.27	0.36	0.25	0.39	0.46

행사·축제경비 비율 유사 지방자치단체와 비교

(단위 : 백만원, %)



5 재정운용성과

5-1. 보통교부세 자체노력 반영현황(세출 효율화)

- ☐ 보통교부세 자체노력(세출 효율화)란 건전재정운영을 위하여 지방자치단체의 세출 절감 등 세출 효율화 자체노력의 정도를 보통교부세 기준재정수입액(세출 효율화)에 반영한 금액입니다.

※ 자치구는 공시항목에서 제외(대구광역시에 합산반영)

5-2. 보통교부세 자체노력 반영현황(세입확충)

- ☐ 보통교부세 자체노력(세입확충)이란 건전재정운영을 위하여 지방자치단체의 지방세 등 세입 확충 자체노력의 정도를 보통교부세 기준재정수입액(세입 확충)에 반영한 금액입니다.

※ 자치구는 공시항목에서 제외(대구광역시에 합산반영)

5-3. 지방교부세 감액 현황

- ☐ 2018년에 대구광역시 남구가 법령 위반 등으로 감액된 지방교부세는 없습니다.

5-4. 지방교부세 인센티브 현황

- ☐ 2018년에 대구광역시 남구가 평가 등에서 우수한 성과를 거두어 증액된 지방교부세는 없습니다.