




아이의 안전을 먼저 생각해주세요!



 아이먼저 캠페인



아이 안전 먼저

-  횡단보도 앞 일시정지
-  불법광고물 없애기
-  주차와 정차하지 않기
-  놀이시설 꼼꼼히 점검하기

아이 건강 먼저

-  건강한 먹거리 제공하기
-  깨끗한 위생관리 소비기한 준수

아이 정서 먼저

-  술·담배 등 청소년 유해표시
-  음란·퇴폐 업소 불법영업 금지

아이 성장 먼저

-  어린이제품 안전 확인
-  어린이제품이 아니면 이용연령 안내

함께 참여하고
함께 지키고
함께 안전한 학교 만들어요!

위해요소 안전점검·단속

2025년 2월 24일 ~ 3월 28일



개학기 학교 주변 위해요소 안전점검·단속이란?

어린이가 안전한 학교 주변 환경 개선을 위해
매년 1·2학기 개학을 전·후로 초등학교 주변 위해요소를
집중 점검·단속하고 있습니다.

점검대상

전국 초등학교 주변 보호구역을 점검합니다.

초등학교 주변 보호구역은?

① 어린이보호구역

교통사고 위험에서 보호하기 위해 주출입구 반경 300m 이내

② 식품안전보호구역

안전하고 위생적인 식품판매 위해 학교 경계선 200m 이내

③ 교육환경보호구역

안전한 교육환경 보호 위해 학교출입문 직선 50m까지
(절대보호구역)

점검분야

교통
안전

식품
안전

유해
환경

제품
안전

불법
광고물

5개 분야에 대해 점검하고 있습니다.

점검방법

지방자치단체, 교육지원청, 경찰청, 민간단체 등이 함께
합동점검을 실시하고, 국민 참여를 독려하기 위해
아이런저 캠페인을 추진하고 있습니다.

주요 점검 내용은?

교통안전

- ▶ 어린이보호구역 내 불법주정차, 과속 등 단속
- ▶ 학교주변 공사장 안전관리 확인, 단속(통학로 안전 확보)
- ▶ 어린이 통학차량의 안전점검, 홍보
- ▶ 보행 중 스마트폰 사용 금지



식품안전

- ▶ 급식시설, 식재료 납품업체 등 위생상태 점검
- ▶ 분식점 등 학교주변 조리·판매업소 지도·점검
- ▶ 개학 대비 식중독 예방을 위한 학교급식 컨설팅

제품안전

- ▶ 문구·완구매장 판매 제품 안전인증 여부
- ▶ 시민단체와 함께 판매사업자 안전제품 판매 계도

유해환경

- ▶ 불법영업시설에 대한 정지·폐쇄, 행정대집행 등
- ▶ 교육환경보호구역 등 유해시설 지도·점검



불법광고물

- ▶ 어린이보호구역 내 불법광고물, 정당현수막 정비
- ▶ 도로 주변 오래된 간판, 에어간판 등 정비

안전신문고를 통한 학교 주변 안전위해요소 신고!

누구나 안전신문고를 통해 쉽고 빠르게
위험요소를 신고하실 수 있습니다.



① 안전신문고 홈페이지
포털검색창에 안전신문고를 치세요.
안전신문고 홈페이지
(www.safetyreport.go.kr)에서
'안전신고' 버튼을 누르세요.



② 안전신문고 앱
안드로이드(플레이 스토어),
애플(앱 스토어)에서 다운 받으세요.
안전신문고 앱 초기화면에서
'안전신고' 버튼을 누르세요.



안전신문고 바로가기
www.safetyreport.go.kr

신고하면 이렇게 처리됩니다.

- 1 : 여러분들이 신고한 '안전신고' 내용을 접수합니다.
- 2 : 담당기관에 신고 내용을 전달합니다.
- 3 : 신고 내용을 처리할 담당자가 지정됩니다.
- 4 : 담당자가 안전신고 현장을 살펴보고 결정합니다.
- 5 : 어떻게 처리할 것인지 7일 안에 답변해드립니다.