

## 7 복지 및 민간지원

### 7-1. 사회복지비

☐ 다음은 우리 구가 2013년도 사회복지분야에 지출한 내역입니다.

(단위 : 백만원)

구 분	합계	기초생활 활보장 (081)	취약계층 지원 (082)	보육가족 및 여성 (084)	노인· 청소년 (085)	노동 (086)	보훈 (087)	주택 (088)	사회복지 일반(089)
합 계	107,758	32,576	20,248	26,439	25,677	2,450	369	0	0
국비	74,266	29,183	11,187	14,068	18,445	1,384	0	0	0
시비	26,141	2,398	8,216	9,520	5,016	651	341	0	0
구비	7,351	995	845	2,851	2,216	415	28	0	0

▶ 대상회계 : 일반회계, '13년 결산결과 사회복지 분야·부문별 집행액

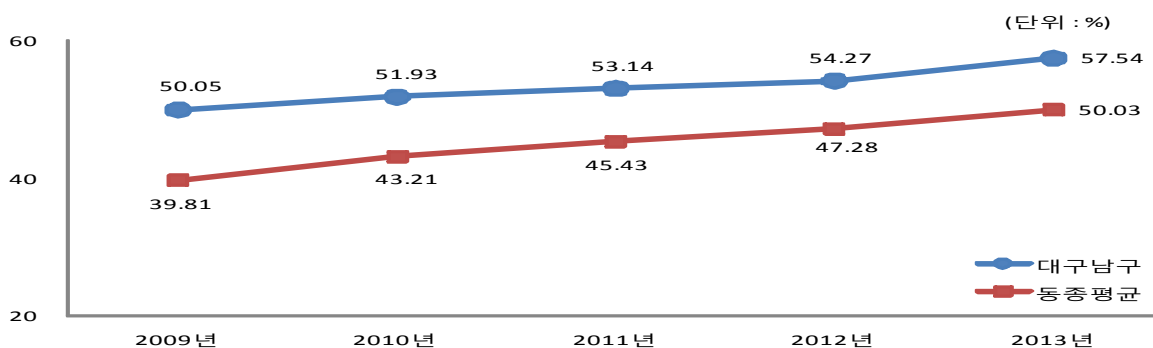
#### 사회복지비 연도별 변화

(단위 : 백만원, %)

구 분	연 도 별				
	2009	2010	2011	2012	2013
세출결산액(A)	168,470	164,348	166,228	176,813	187,267
사회복지분야(B)	84,320	85,351	88,330	95,956	107,758
사회복지분야비율(B/A)	50.05	51.93	53.14	54.27	57.54
인구수(C)	171,873	171,197	169,095	168,715	166,062
주민인당 사회복지비(B/C)	0	0	1	1	1

#### 동종 자치단체와 사회복지비 비율 비교

(단위 : %)



☞ 주민의 삶의 질 향상 및 사회복지 수요의 증가로 인한 사회복지비 비율이 꾸준한 증가세를 보이고 있는 실정입니다.

## 7-2. 민간이전 보조금

☐ 다음은 우리구의 민간이 실시하는 사무, 사업, 행사에 대하여 대구광역시 남구청이 이를 권장하기 위하여 지원한 경비내역입니다.

(단위 : 백만원, %)

구 분	세출결산액(A)	민간단체보조금(B)	비율(B/A)	비 고
계	187,267	44,299	23.66%	
민간경상보조(307-02)	187,267	2,905	1.55%	
사회단체보조(307-03)		317	0.17%	
민간행사보조(307-04)		289	0.15%	
사회복지보조(307-10)		39,512	21.1%	
민간자본보조(402-01)		1,275	0.68%	

▶ 대상회계 : 일반회계, '13년 결산결과 과목별 총 지출액

### ◆ '13년도 민간경상보조(307-02)와 민간행사보조(307-04)집행내역 **【별지작성】**

❖ 연도별 증감현황(총액)

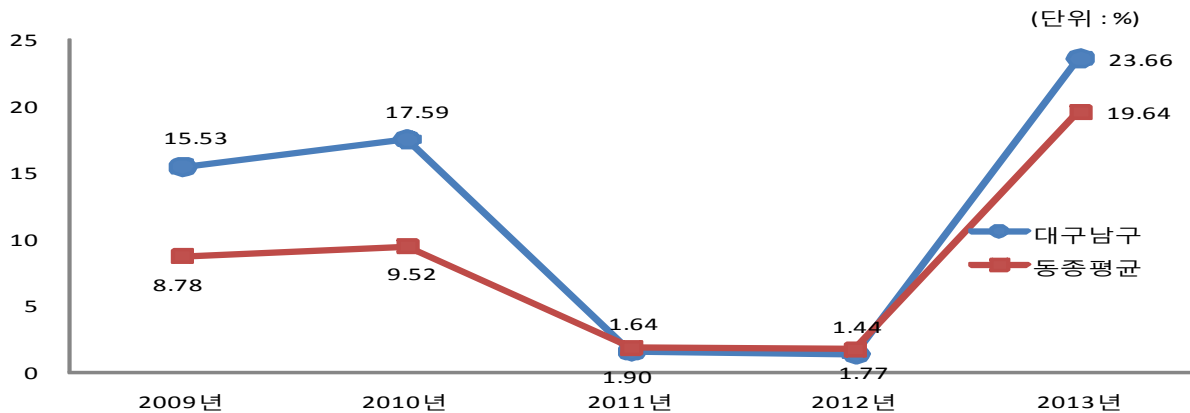
(단위 : 백만원, %)

구 분	연 도 별				
	2009	2010	2011	2012	2013
세출결산액	168,470	164,348	166,228	176,813	187,267
민간이전 보조금	26,165	28,904	2,726	2,541	44,299
비율(%)	15.53%	17.59%	1.64%	1.44%	23.66%

▶ '09 ~ '12년도 민간이전 보조금은 사회복지보조(307-10), 민간자본보조(402-01) 과목이 포함되지 않은 자료로 단순비교는 부적절

☞ 국시비보조금을 포함한 민간경상보조금, 민간행사보조금이 다소 증가하였습니다.

### 민간이전 보조금 비율 동종 자치단체와 비교



### 7-3. 행사·축제경비

☐ 다음은 우리 구가 2013년 한 해 동안 주최했던 행사와 축제의 운영비, 실비보상금 등을 지출한 내역입니다.

(단위 : 백만원, %)

세출결산액 (A)	행사·축제경비 (B)	비율 (B/A)	비 고
187,267	218	0.12%	

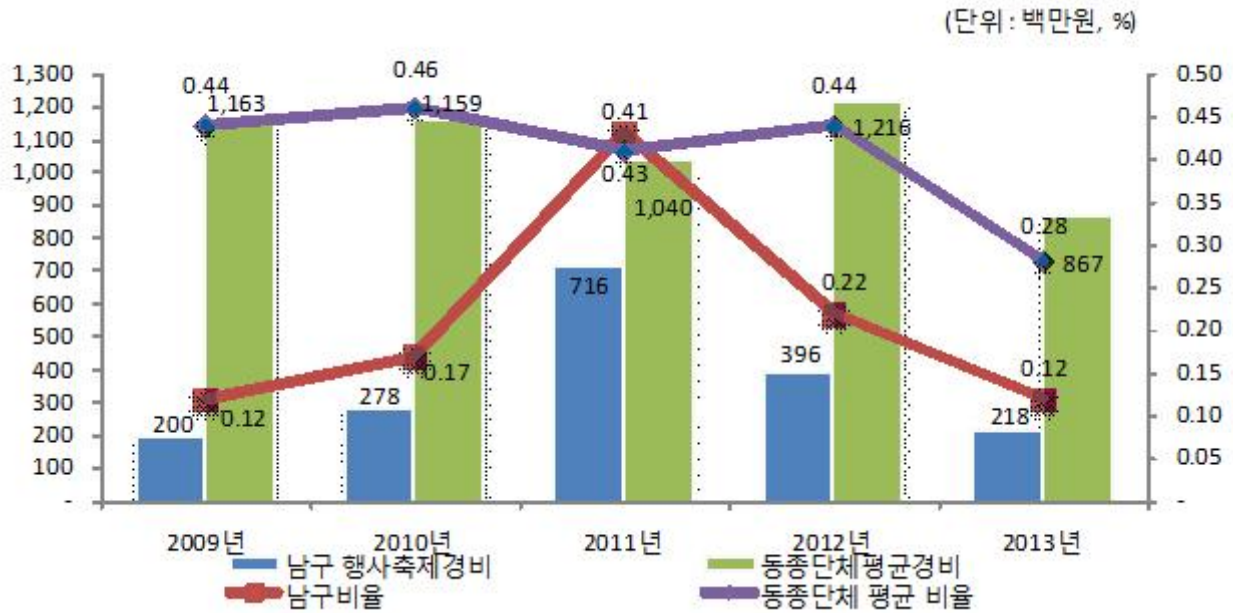
- ▶ 대상회계 : 일반회계, '13년 결산결과 과목별 총 지출액
- ▶ 대상과목 : 행사운영비 (201-03), 행사실비보상금 (301-10), 행사관련시설비 (401-04), 민간행사보조(307-04)

### 행사·축제경비 연도별 변화

(단위 : 백만원, %)

구 분	연도별 비교				
	2009	2010	2011	2012	2013
세출결산액	168,470	164,348	166,228	176,813	187,267
행사·축제경비	200	278	716	396	218
비율 (%)	0.12%	0.17%	0.43%	0.22%	0.12%

## 행사·축제경비 동종 자치단체와 비교



- ☞ 주민화합을 위한 대덕제, 신천돛자리 행사 축제 경비가 다소 증가 되었습니다,
- ☞ 그러나, 행사·축제경비가 동종단체 평균 이하로 행사축제경비 예산을 최소화하여 편성하여 집행을 하고 있습니다.